



釋迦收入保險

壹、方案目標

- 避免天災或市場價格波動造成釋迦收入減損
- 穩定種植釋迦之收入。
- 減輕因天災而新種植釋迦之成本
- 保障農民所得

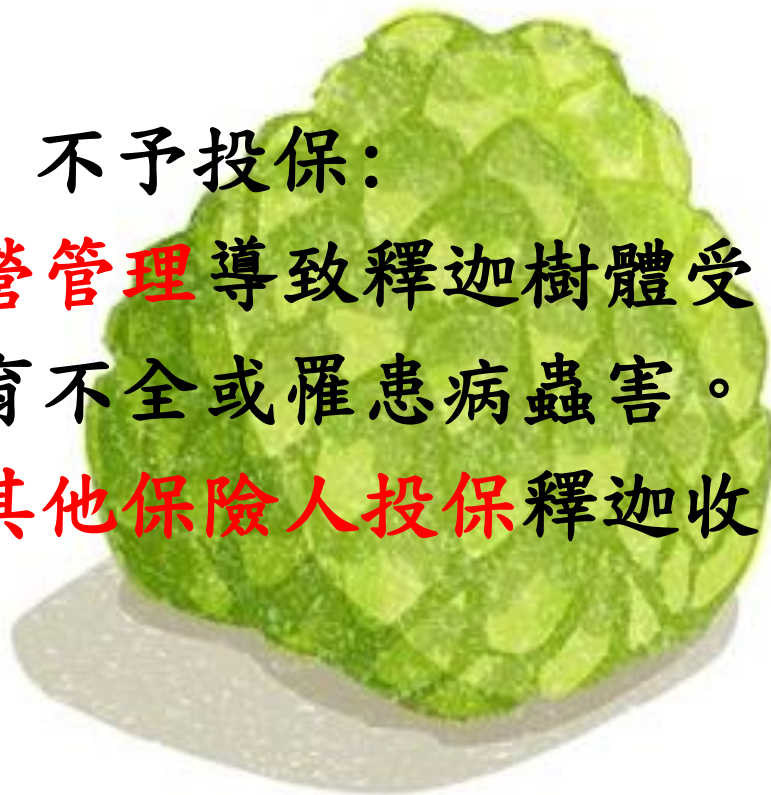


貳、試辦區域




參、投保資格

- 種植面積：**0.1公頃以上**之大目釋迦及鳳梨釋迦釋迦。
- 投保者有下列情形，不予投保：
 - (一) **未善盡種植經營管理**導致釋迦樹體受傷、畸形、發育不全或罹患病蟲害。
 - (二) 同一果樹**已向其他保險人投保**釋迦收入保險。



肆、保險期間

- 整園期至採收期結束，為期**一年**。
- 保險生效日統一為**5月1日**。
- 投保期間：**3月2日至5月15日**。
- 收入保障額度：**95%、90%、85%、80%**



伍、理賠計算

- **理賠金額** = (每公頃基準收入 - 每公頃實際收入) × 投保面積。
- 每公頃**基準收入** = 基準價格 × 每公頃基準產量 × 收入保障程度。
- 每公頃**實際收入** = 實際價格 × 每公頃實際產量。



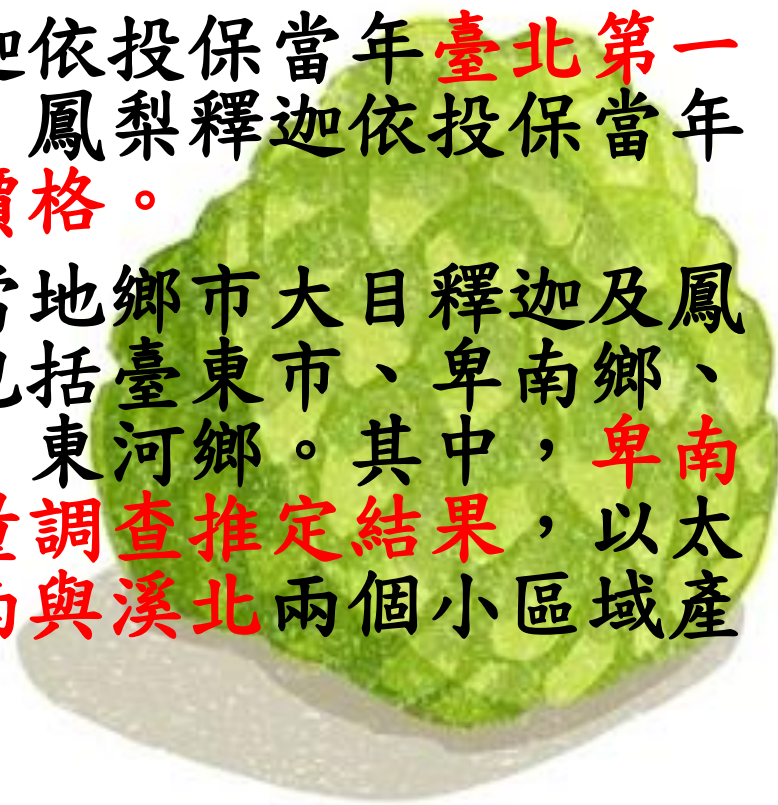
陸、保險名詞定義與資料

- **基準價格**：大目釋迦依臺北第一果菜批發市場價格，鳳梨釋迦依臺東地區農會外銷價格，均取前五年(不含當年)之奧林匹克年平均值(即不含最大值與最小值，取三年平均值)。
- 每公頃**基準產量**：依**農情調查資料**，取前五年(不含當年)大目釋迦及鳳梨釋迦區域每公頃產量之奧林匹克年平均值(即不含最大值與最小值，取三年平均值)。如**該年度無相關統計資料**，則以農情調查資料發布之番荔枝(不分品種)區域每公頃產量為計算基準。



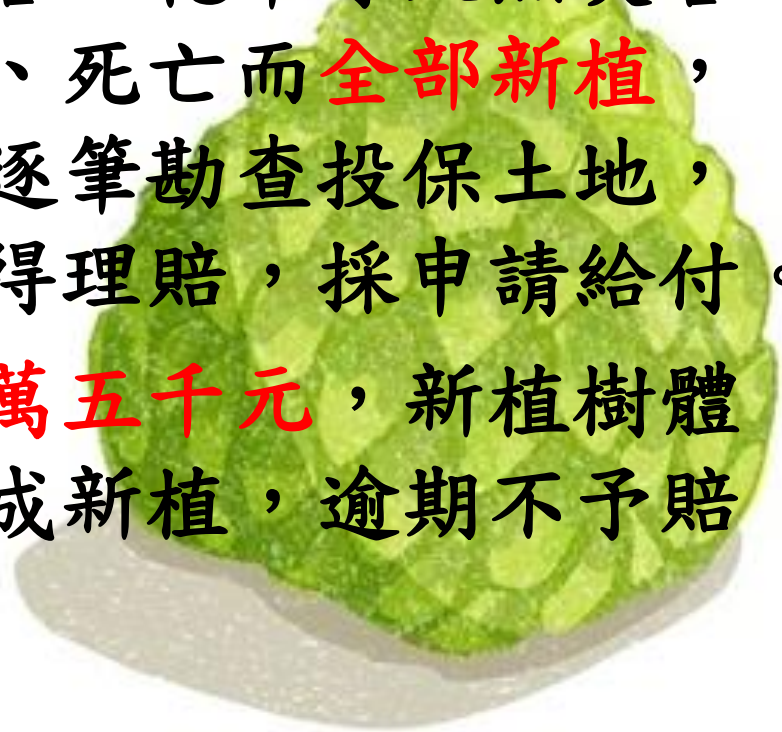
陸、保險名詞定義與資料

- **實際價格**：大目釋迦依投保當年**臺北**第一**年**
果菜批發市場價格；**鳳梨釋迦依投保**第一**年**
臺東地區農會外銷價格。
- **每公頃實際產量**：當地鄉市大目釋迦及鳳
梨釋迦區域產量，包括臺東市、卑南、
太麻里鄉、鹿野鄉、東河鄉。其中，**卑南**
鄉依卑南鄉公所產量調查推定結果，以**太**
平溪為界，分為**溪南與溪北**兩個小區**產**
量。



柒、釋迦樹體附加險

- 因颱風、焚風、寒害、乾旱等天然災害導致釋迦樹體倒伏、死亡而**全部新植**，並經勘查單位現場逐筆勘查投保土地，確認新植存活後始得理賠，採申請給付。
- **每年每公頃理賠八萬五千元**，新植樹體需於保險期滿前完成新植，逾期不予賠付。



柒、釋迦樹體附加險

- 最高連續理賠三年，惟第二年及第三年需再度投保釋迦收入保險及樹體附加險，且該年度保險期滿時，新植樹體需存活達七成以上(含重新補植)，始予以賠付。
- 新植期間再發生天災而必須再重新新植或補植，於原有保單三年賠付期間，只要符合新植存活標準仍給予賠付。



捌、理賠範例

台東市的志明投保1公頃95%保障程度釋迦收入保險，假設投保當年遇重大災害，農糧署統計釋迦全鄉平均產量6,000公斤，台北一批發市場釋迦(不分品種)平均價格每公斤84.6元，請問他可以申請多少理賠？


台東市	每公斤價格(元)	每公頃產量(公斤)	每公頃收入(元)
前5年	70.8	9,520	
前4年	77.5	9,240	
前3年	69.7	9,240	
前2年	76.1	9,240	
前1年	113.3	3,920	
每公頃基準(奧林匹克年平均值)	74.8	9,240	691,152
投保當年	84.6	6,000	507,600

志明的理賠： $全鄉691,152元 \times (95\%) - 全鄉507,600元 = 148,994元$



玖、保費補助

- ✓ **農民繳交保費**：依每公頃保費 \times 投保面積，扣除政府補助保費後即為農民投保所要繳之保費。
- ✓ **政府保費補助**：
中央政府補助50%，地方政府補助5%



中華民國農會
National Farmers' Association, R.O.C.

拾、保費折抵

- ✓ 當期理賠金額低於自繳保險費之保戶，折抵金額為當期自繳保險費扣除理賠金額之餘額的30%，作為充抵下一期續保時之部分保險費。
- ✓ 若農民自繳保費30,000元，保險理賠金額20,000元，則紅利為 $(30,000\text{元}-20,000\text{元})\times 30\%=3,000\text{元}$ ，下期續保自繳保費為 $30,000\text{元}-3,000\text{元}=27,000\text{元}$ 。



拾壹、保費(大目釋迦)

臺東縣：農委會補助50%、臺東縣政府補助5%、農民自繳45%

臺東縣	保險保障額度	保費	農委會50%	縣府補助5%	農民自繳45%
0.1公頃	95%	4,009	2,004	200	1,805
	90%	2,900	1,450	145	1,305
	85%	1,957	978	98	881
	80%	1,325	662	66	597

拾壹、保費(鳳梨釋迦)

臺東縣：農委會補助50%、臺東縣政府補助5%、農民自繳45%



臺東縣	保險保障額度	保費	農委會50%	縣府補助5%	農民自繳45%
0.1公頃	95%	5,030	2,515	252	2,263
	90%	4,070	2,035	203	1,832
	85%	3,162	1,581	158	1,423
	80%	2,349	1,174	117	1,058

報告完畢
敬請指教
謝謝

